


＜製品の特性＞

- ・ワックス充填後の平滑作業に最適な補修作業専用ヘラ
- ・平滑・整形作業が容易に行えます。
- ・作業効率を追求した形状



「ワックスコーボルト」

大きな傷は本体で、小さな傷や狭い場所はインナーコーボルトヘラで平滑作業。



「ワックスコーボルト・ミニ」


ソフトワックスの充填や細かな整形に便利なサイズ。



「ワックスコーボルト・ロング」

狭い場所や巾木の隠し釘の穴埋めに便利な細長い形状のコーボルト。

平滑作業に便利な3タイプのコーボルト



ワックスコーボルト

サイズ：約43×122×12

インナーコーボルト



ワックスコーボルト・ミニ


サイズ：約27×100×3



ワックスコーボルト・ロング

サイズ：約12×138×6

スピーディーな平滑作業、角や隅の充填剤除去にも最適



余分な充填剤を除去し平滑作業が簡単。2面に連続して溝が彫ってあるためワックスコーボルトでは難しかった角部や隅での作業も簡単に行えます。

■特許出願済み



レベラー

サイズ：W53×L85×H20



レベラー・ミニ

サイズ：W40×L70×H15



レベラークリーナーS


サイズ：W40×L70×H4



充填箇所の真上からレベラーを押し当て、軽く前後に動かすだけで平滑にすることが可能です。



角部や狭い場所での平滑作業が容易に行え、作業時間も大幅に短縮できます。




「レベラークリーナーS」

レベラーの溝に詰まったワックスは、レベラークリーナーSで除去。



レベラーの掃除だけでなく狭い場所での平滑作業にも応用出来ます。

【関連ツール】



レベラーに貼りつけて使用する補助用パット。貼りつけることで握りやすく力が入れやすくなる為、作業効率が上がります。女性や手の小さな方に特にお勧めのパットです。

・サイズ：W53×L85×H20 ・材質：プロクロレゴム



レベラー用パット

・裏側の粘着面にレベラーのフラット面（凹凸の無い面）を貼りつけてください。
・レベラー・ミニに貼り付ける際には、カッター等でカットしてください。